




**МУНИЦИПАЛЬНОЕ БЮДЖЕТНОЕ ОБЩЕОБРАЗОВАТЕЛЬНОЕ
УЧРЕЖДЕНИЕ
СРЕДНЯЯ ОБЩЕОБРАЗОВАТЕЛЬНАЯ ШКОЛА № 3
(МБОУ СОШ №3)**

Рассмотрено
на заседании МС
Протокол № 1
от 30.08.2024

Согласовано
30.08.2024
 А.А. Галанова

Утверждено
Приказ от 30.08.2024
№ ШЗ-13-871/4
 Директор
А.А. Ковшова



РАБОЧАЯ ПРОГРАММА
курса «ЗАНИМАТЕЛЬНЫЙ РУССКИЙ ЯЗЫК»
на 2024-2025 учебный год
(платные услуги, не относящиеся к основным видам деятельности,
оказываемые МБОУ СОШ №3)

Класс: 2

Срок реализации программы: 1 год

Количество часов в год: 68 часов

Педагог, реализующий программу:
учитель начальных классов
Корнилова Катерина Альбертовна

г. Сургут
2024 г.

ПОЯСНИТЕЛЬНАЯ ЗАПИСКА

Успешное овладение знаниями в начальных классах общеобразовательной школы невозможно без интереса детей к учебе. Строгие рамки урока и насыщенность программы не всегда позволяют ответить на вопросы детей, показать им богатство русского языка, раскрыть многие его “тайны”. В этом случае на помощь приходит курс «Занимательный русский язык». Программа курса составлена в соответствии с требованиями Федерального государственного образовательного стандарта начального общего образования.

Включение элементов занимательности является обязательным для занятий с младшими школьниками. Вместе с тем широкое привлечение игровых элементов не должно снижать обучающей, развивающей, воспитывающей роли занятий по «Занимательный русский язык»

Актуальность Программа данного курса позволяет показать учащимся, как увлекателен, разнообразен, неисчерпаем мир слова, мир русской грамоты. Это имеет большое значение для формирования подлинных познавательных интересов как основы учебной деятельности. В процессе изучения грамматики школьники могут увидеть “волшебство знакомых слов”; понять, что обычные слова достойны изучения и внимания. Воспитание интереса к курсу “Занимательный русский язык” должно пробуждать у учащихся стремление расширять свои знания по русскому языку, совершенствовать свою речь.

Знание русского языка создает условия для успешного усвоения всех учебных предметов. Без хорошего владения, словом невозможна никакая познавательная деятельность. Поэтому особое внимание на занятиях “Занимательный русский язык” следует обращать на задания, направленные на развитие устной и письменной речи учащихся, на воспитание у них чувства языка. Воспитательные возможности русского языка как учебного предмета будут реализованы в большей мере, если усилить работу по воспитанию у младших школьников этических норм речевого поведения.

Направленность Работу по воспитанию этики общения целесообразно вести с младшими школьниками, начиная с первого года обучения. Для этого на занятиях необходимо использовать ролевые игры. Работу по воспитанию правильного речевого поведения целесообразно проводить на всех занятиях. Кроме того, курс “Занимательный русский язык” позволяет работать не только над фонемами, частями речи, но и развитием правильной речи.

Содержание и методы обучения “Занимательный русский язык” содействуют приобретению и закреплению школьниками прочных знаний и навыков, полученных на уроках русского языка, обеспечивают единство развития, воспитания и обучения.

Для успешного проведения занятий используются разнообразные виды работ: игровые элементы, игры, дидактический и раздаточный материал, пословицы и поговорки, физкультминутки, рифмовки, считалки, ребусы, кроссворды, головоломки, грамматические сказки. Дидактический материал в большинстве своем дается в стихотворной форме, что способствует его более легкому усвоению и запоминанию. Все это открывает для детей прекрасный мир слова, учит их любить и чувствовать родной язык.

ЦЕЛЬ И ЗАДАЧИ КУРСА

Основная **цель** курса «Занимательный русский язык» - формирование у учащихся позитивного эмоционально-ценностного отношения к русскому языку, развитие познавательных УУД, интеллектуальных и творческих способностей.

Достижение данной цели влечет реализацию следующих **задач**:

- развивать интерес к великому русскому языку как учебному предмету;
- расширять и углублять знания программного материала;

- пробуждать потребности у учащихся к самостоятельной работе над познанием родного языка;
 - формировать учебно-познавательные, информационные и коммуникативные компетенции учащихся;
 - обогащать словарный запас учащихся;
 - развивать навыки самостоятельной, групповой работы со справочной литературой и интернет-ресурсами;
 - воспитывать эмоционально-целостное отношение к родному языку, совершенствовать речь.
- В основе создания данной программы лежат общедидактические принципы научности, доступности, систематичности и последовательности, связи теории с практикой, сознательности и активности, наглядности, преемственности и перспективности. Наряду с ними имеются еще такие принципы, которыми определяются, с одной стороны, содержание, с другой - формы, виды и методы проведения занятий. Основными из них являются следующие:
- 1. *Принцип связи занятий*, в рамках данной программы, с уроками русского языка. Сущность его заключается в том, что основой должны являться знания, полученные учащимися на уроках русского языка. Опираясь на эти знания, учитель совершенствует речевые навыки учащихся;
 - 2. *Принцип систематичности в подаче языкового материала*. Этот принцип действует в тесной связи с предыдущим. Последовательность подачи активизируемого во внеурочное время языкового материала должна совпадать с последовательностью его изучения на уроках. Такая взаимосвязь обеспечивает системность в усвоении материала и обеспечивает выработку речевых умений;
 - 3. *Принцип учета индивидуальных особенностей* учащихся. Согласно этому принципу содержание работы должно определяться с учетом индивидуальных интересов школьников и способствовать развитию каждого ученика;
 - 4. *Принцип занимательности*. Занимательность - является одним из основных условий пробуждения и поддержания интереса к внеклассной работе. Занимательность достигается главным образом путем использования материалов занимательной грамматики - игр, шарад, ребусов, загадок, а также путем привлечения средств наглядности - картин, слайдов, презентаций. Однако занимательность в данной программе не сводится к развлекательности. Занимательность - это то, что удовлетворяет интеллектуальные запросы учащихся, развивает у них любознательность. Для учащихся начальных классов занимательно то, что имеет практическое значение, то есть приводит к практическому овладению русским языком;
 - 5. *Принцип разнообразия форм и видов работы*. Интерес учащихся поддерживается не только содержанием проводимых занятий, но и их разнообразием, необычностью их форм и видов, отличных от уроков, а также необычностью формулировки тем занятий, формы преподнесения языкового материала.

Организация деятельности младших школьников на занятиях основывается на следующих **принципах**:

- занимательность;
- научность;
- сознательность и активность;
- наглядность;
- доступность;
- связь теории с практикой;
- индивидуальный подход к учащимся.

Формы проведения занятий

- практические занятия с элементами игр и игровых элементов, дидактических и раздаточных материалов, пословиц и поговорок, считалок, рифмовок, ребусов, кроссвордов, головоломок, сказок.
- анализ и просмотр текстов;
- самостоятельная работа (индивидуальная и групповая) по работе с разнообразными словарями;

Интерес учащихся поддерживается внесением творческого элемента в занятия: самостоятельное составление кроссвордов, шарад, ребусов.

В каждом занятии прослеживаются три части:

- игровая;
- теоретическая;
- практическая.

Основные методы и технологии

- технология разноуровневого обучения;
- развивающее обучение;
- технология обучения в сотрудничестве;
- коммуникативная технология.

Выбор технологий и методик обусловлен необходимостью дифференциации и индивидуализации обучения в целях развития универсальных учебных действий и личностных качеств школьника.

Программа рассчитана на 1 год (68 часов). Занятия проводятся 2 раза в неделю по 40 минут. Курс изучения программы рассчитан на учащихся 2 классов.

ПЛАНИРУЕМЫЕ РЕЗУЛЬТАТЫ

Личностные результаты:

- осознавать роль языка и речи в жизни людей;
- эмоционально «проживать» текст, выражать свои эмоции;
- понимать эмоции других людей, сочувствовать, сопереживать;
- обращать внимание на особенности устных и письменных высказываний других людей (интонацию, темп, тон речи; выбор слов и знаков препинания: точка или многоточие, точка или восклицательный знак).

Метапредметные результаты

Регулятивные УУД:

- определять и формулировать цель деятельности с помощью учителя;
- учиться высказывать своё предположение (версию) на основе работы с материалом;
- учиться работать по предложенному учителем плану

Познавательные УУД:

- находить ответы на вопросы в тексте, иллюстрациях;

-делать выводы в результате совместной работы класса и учителя;

-преобразовывать информацию из одной формы в другую: подробно пересказывать небольшие тексты.

Коммуникативные УУД:

-оформлять свои мысли в устной и письменной форме (на уровне предложения или небольшого текста);

-слушать и понимать речь других; пользоваться приёмами слушания: фиксировать тему (заголовок), ключевые слова;

-выразительно читать и пересказывать текст;

-договариваться с одноклассниками совместно с учителем о правилах поведения и общения оценки и самооценки и следовать им;

-учиться работать в паре, группе; выполнять различные роли (лидера, исполнителя).

Предметные результаты:

1. Формирование первоначальных представлений о единстве и многообразии языкового и культурного пространства России, о языке как основе национального самосознания.

2. Понимание обучающимися того, что язык представляет собой явление национальной культуры и основное средство человеческого общения; осознание значения русского языка как государственного языка Российской Федерации, языка межнационального общения.

3. Сформированность позитивного отношения к правильной устной и письменной речи как показателям общей культуры и гражданской позиции человека.

4. Овладение первоначальными представлениями о нормах русского языка (орфоэпических, лексических, грамматических, орфографических, пунктуационных) и правилах речевого этикета.

5. Формирование умения ориентироваться в целях, задачах, средствах и условиях общения, выбирать адекватные языковые средства для успешного решения коммуникативных задач при составлении несложных монологических высказываний и письменных текстов.

6. Осознание безошибочного письма как одного из проявлений собственного уровня культуры, применение орфографических правил и правил постановки знаков препинания при записи собственных и предложенных текстов. Владение умением проверять написанное.

7. Овладение учебными действиями с языковыми единицами и формирование умения использовать знания для решения познавательных, практических и коммуникативных задач.

8. Освоение первоначальных научных представлений о системе и структуре русского языка: фонетике и графике, лексике, словообразовании (морфемике), морфологии и синтаксисе; об основных единицах языка, их признаках и особенностях употребления в речи;

9. Формирование умений опознавать и анализировать основные единицы языка, грамматические категории языка, употреблять

Формы подведения итогов реализации программы:

Предполагается создание следующих образовательных продуктов: схемы, стенгазеты, визитные карточки, компьютерные презентации, ребусы, кроссворды.

Успешность усвоения курса предполагает следующие виды и формы контроля: выполнение проекта, тестирование, творческие работы, фронтальный опрос, зачеты. Теоретический материал повторяется посредством бесед.

УЧЕБНО-ТЕМАТИЧЕСКИЙ ПЛАН

№	Тема курса	Количество часов
1	Тема 1. Как обходились без письма?	1
2	Тема 2. Древние письмена	1
3	Тема 3. Как возникла наша письменность?	2
4	Тема 4. Меня зовут Фонема	3
5	Тема 5. Для всех ли фонем есть буквы?	2
6	Тема 6. Тайны фонемы	2
7	Тема 7. «Ошибкоопасные» места	6
8	Тема 8. Опасные согласные.	3
9	Тема 9. На сцене гласные.	3
10	Тема 10. Строительная работа морфем	3
11	Тема 11. Где же хранятся слова?	2
12	Тема 12. Слова – «родственники»	5
13	Тема 13. Кто командует корнями?	4
14	Тема 14. Занимательное словообразование.	4
15	Тема 15. Экскурсия в прошлое	3
16	Тема 16. Новые слова в русском языке.	3

17	Тема 17. Встреча с зарубежными друзьями.	3
18	Тема 18. Крылатые слова	2
19	Тема 19. Слова-синонимы.	3
20	Тема 20. Слова- антонимы	3
21	Тема. 21. Слова-омонимы	3
22	Тема 22. Искусство красноречия.	3
23	Тема 23. Праздник творчества и игры.	2
24	Тема 24. КВН по русскому языку	1
25	Тема 25. Итоговое занятие. Олимпиада.	1

1. Занимательное азбуковедение. Волина В.В.- М.: Просвещение, 2018.
2. Методическое пособие «Занимательный русский язык» для учащихся начальной школы /Т.Давыдова, М., ООО «Стрекоза»,2019.
3. Мищенкова Л.В. методическое пособие «Занимательный русский язык для учащихся начальной школы» Москва, изд.. Просвещение, 2017г.
4. Соколова Т.Н. Школа развития речи: Курс «Речь», Методическое пособие 4 класс. – М.: РОСТ книга, 2019.
5. Сборник программ внеурочной деятельности: 1-4 классы/ под ред. Н.Ф. Виноградовой. – М.: Вентана Граф, 2018

СОДЕРЖАНИЕ КУРСА

Тема 1. *Как обходились без письма? (1ч.)*

Рассказ учителя «А начинали всё медведи». Слова в переносном смысле «медвежий угол, медвежья услуга». Сигналы – символы. Легенда о Тесее. Заучивание песенок – «напоминалок».

Тема 2. *Древние письмена (1ч.)*

Рисуночное письмо. Игра «Угадай символ». Сказка Р.Кипплинга «Как было написано первое письмо». Иероглифы - «священные знаки».

Тема 3. *Как возникла наша письменность? (2ч.)*

Застывшие звуки. Финикийский алфавит. Греческий алфавит. Кириллица или глаголица? Творческое задание «Придумай свой алфавит»

Тема 4. *Меня зовут Фонема. (3ч.)*

Звуки-смыслоразличители. Игра «Наперегонки». Стихотворение Б.Заходера «Кит и Кот». Фонемы гласные и согласные. Игры с фонемами. Разыгрывание стихотворения Н.Матвеева «Путаница».

Тема 5. *Для всех ли фонем есть буквы? (2ч.)*

Рассказ учителя «Как рождаются звуки». Звонкие и глухие «двойняшки». Игра «Строим дом». О воображении. Стихотворение Б.Заходер «Моя Вообразия». Звонкие и глухие

«одиночки». Твёрдые и мягкие фонемы. Таинственная буква. Буква - подсказчица. Буква – помощница. Буквы – актёры.

Тема 6. Тайны фонемы (2ч.)

Чередование фонем. Ключ к тайнам фонемы. Заучивание песенки - «запоминалки».

Тема 7. «Ошибкоопасные» места (6ч.)

«Зеркальные и незеркальные слова». Кому нужна зоркость? Отрывок из сказки Антуана де Сент-Экзюпери «Маленький принц». Орфографическая зоркость. Тренировочные упражнения.

Тема 8. Опасные согласные (3ч.)

Звуки – «волшебники» сонорные звуки. Согласные в слабой и сильной позиции. Сомнительный согласный. Игра «Опасные соседи». Тренировочные упражнения «Кто последний?» Звуки «живут» по закону составления «Свода законов».

Тема 9. На сцене гласные (3ч.)

Добрый «волшебник» - ударение. Игра «Поставь ударение». Гласные без хлопот!

Тема 10. Строительная работа морфем. (3ч.)

«Строительные блоки» для морфем. Приставки «смыслиночки». Игра «Образуй слова». «Смыслиночки» суффиксов. «Смыслиночки» окончания.

Тема 11. Где же хранятся слова? (2ч.)

Копилки слов. Как найти слово в словаре? Лингвистика – наука о языке. Работа со словарями.

Тема 12. Слова-«родственники» (5ч.)

Правильные корни и корни-уродцы. Секреты родственных слов. Игра «Третий лишний». Игра «Кто больше?». Работа с текстом. Тренировочные упражнения.

Тема 13. Кто командует корнями? (4ч.)

Чередование гласных в корне. Полногласные и неполногласные сочетания. Игра «Узнай их в лицо». Тренировочные упражнения. Работа с текстами. Орфограмма с девчачьим именем. Командуют гласные. Командуют согласные. Командует ударение. Командует смысл.

Тема 14. Занимательное словообразование. (4ч.)

Игры на превращения слов: «Буква заблудилась», «Замена буквы», «Какое слово задумано?». Шарады.

Тема 15. Экскурсия в прошлое (3ч.)

Знакомство со словами- историзмами и архаизмами. Выбор из текста древних слов. Творческая работа. Объяснение устаревших слов.

Тема 16. Новые слова в русском языке (3ч.)

Рассказ учителя «Откуда приходят новые слова?» Неологизмы в русском языке. Нахождение неологизмов в текстах. Игра «Угадай-ка».

Тема 17. Встреча с зарубежными друзьями (3ч.)

Знакомство с заимствованными словами . Рассказ «Откуда пришли слова-пришельцы». Работа над стихотворением С. Я. Маршака. Признаки слов – пришельцев. Игра «Шесть и шесть».

Тема 18. Крылатые слова (2ч.)

Беседа о значении «крылатых выражений» в русском языке. Подбор «крылатых выражений» в названиях текста. Работа с выражениями, употребляемыми в переносном значении и их смысла. Работа со стихотворениями Н. Силкова «Прикусил язык» и В. Орлова «Ни пуха ни пера».

Тема 19. Слова-синонимы (3ч.)

Знакомство со словами- синонимами. Работа над стихотворением А. Барто «Игра в слова». Беседа «Что обозначают слова- синонимы». Нахождение слов-синонимов в тексте.

Тема 20. Слова- антонимы (3ч.)

Знакомство со словами – антонимами. Случаи употребления антонимов в русском языке. Выделение антонимов из рассказа Л. Н. Толстого «Лебеди». Работа над стихотворением В. Орлова «Спор». Игра «Подбери нужные слова». Работа над подбором слов- антонимов. Рассказ учителя о роли антонимов в русском языке.

Тема 21. Слова- омонимы (3ч.)

Омонимы в русском языке и их роль. Работа над рассказом И. Туричина «Есть». Игра «Докажите...». Чтение рассказа Н. Сладкова «Овсянка».

Тема 22. Искусство красноречия. (3ч.)

Знакомство с понятием «красноречие». Чтение образцовых текстов и их анализ. Пересказы. Собственные упражнения в создании разных речей.

Тема 23. Праздник творчества и игры. (1ч.)

Творческие задания для формирования орфографической зоркости. Дидактические игры, направленные на развитие познавательного интереса к русскому языку. Интеллектуальная игра «Умники и умницы».

Тема 24. КВН по русскому языку. (1ч.)

Командное соревнование на проверку знаний по русскому языку.

Тема 25. Итоговое занятие. Олимпиада. (1ч.)

СПИСОК ЛИТЕРАТУРЫ

1. Занимательное азбукведение. Волина В.В.- М.: Просвещение, 2018.
2. Методическое пособие «Занимательный русский язык» для учащихся начальной школы /Т.Давыдова, М., ООО «Стрекоза»,2019.
3. Мищенко Л.В. методическое пособие «Занимательный русский язык для учащихся начальной школы» Москва, изд. Просвещение, 2018г.
4. Сборник программ внеурочной деятельности: 1-4 классы/ под ред. Н.Ф. Виноградовой. – М.: Вентана Граф, 2018г.

